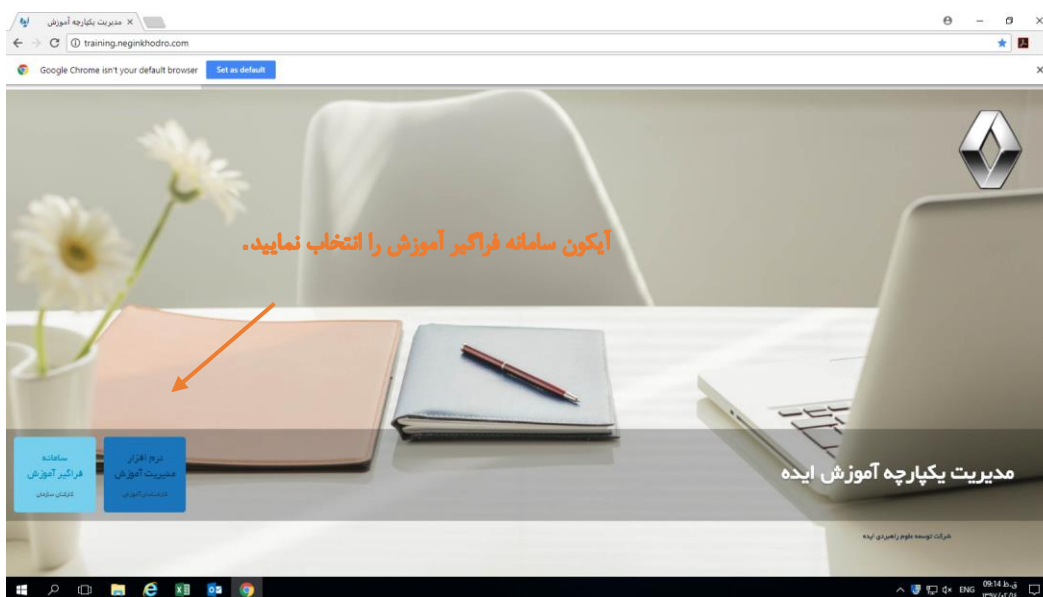


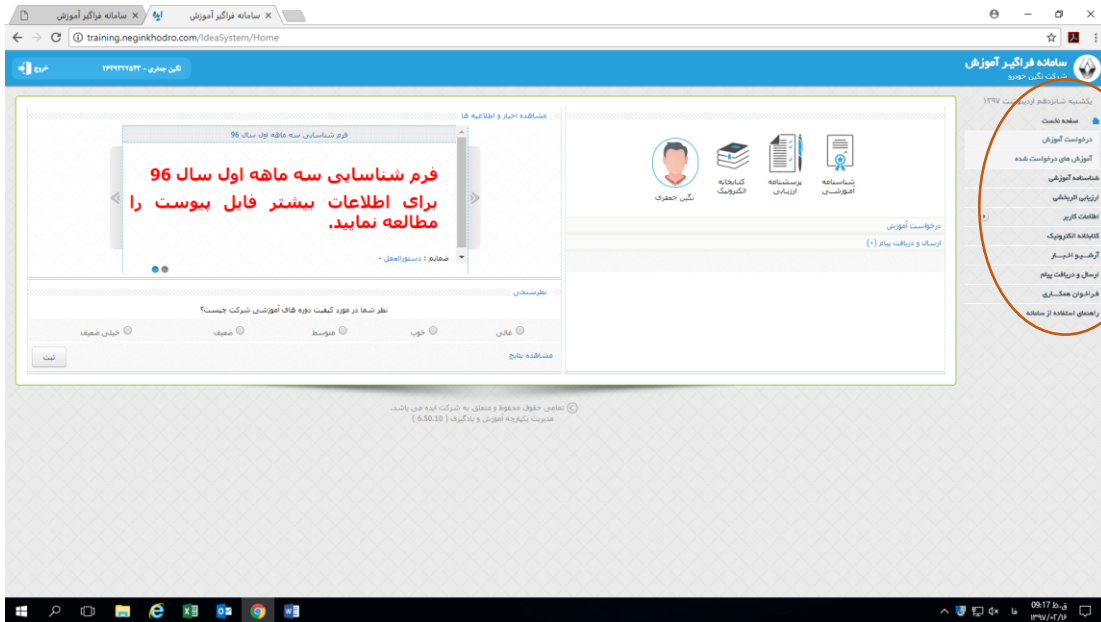
- لطفا در مرور گر خود (ترجیحا google chrome) آدرس training.neginkhodro.com را وارد نمایید .



- در قسمت نام کاربری و کلمه عبور ، کد ملی رابط نمایندگی (بدون وارد نمودن صفر های اول) را وارد نمائید.



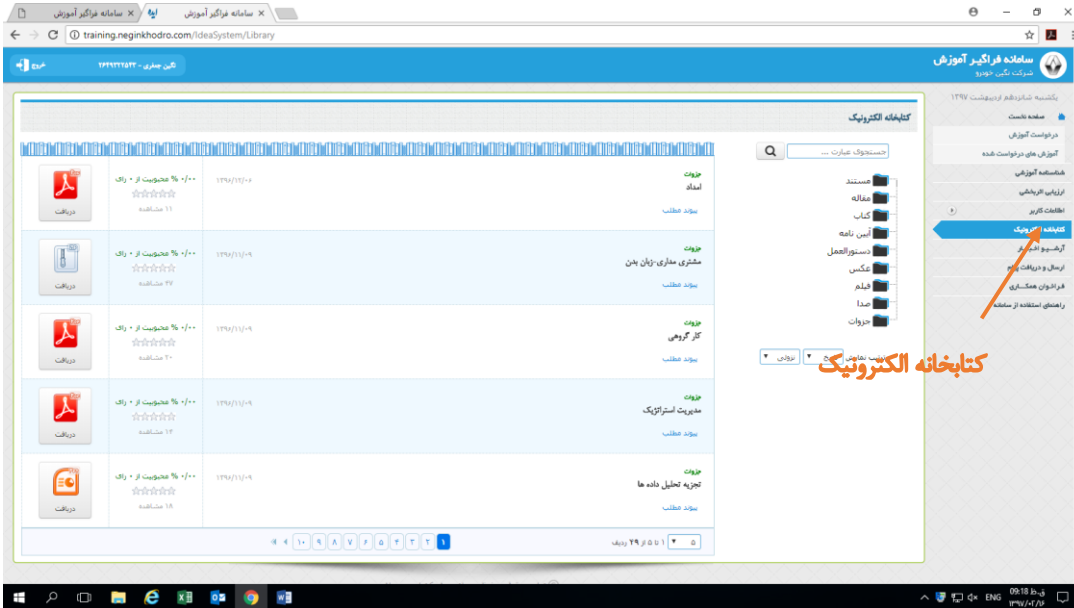
- در این قسمت با انتخاب گزینه ها می توانید شناسنامه آموزشی، کتابخانه ، سوابق و ... را مشاهده نمایید.



- در قسمت شناسنامه آموزشی ، می توان فرم صحه گذاری و فرم شناسایی را دریافت نمود



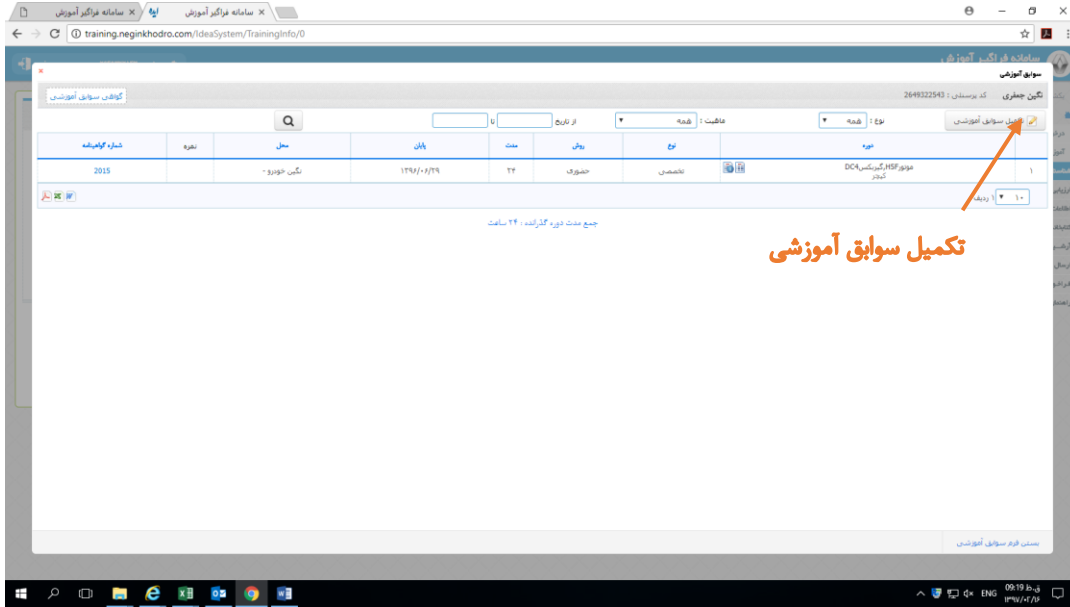
- در قسمت کتابخانه الکترونیک تمام جزوه ها، آیین نامه ها و کتابهای آموزشی قرار دارد.



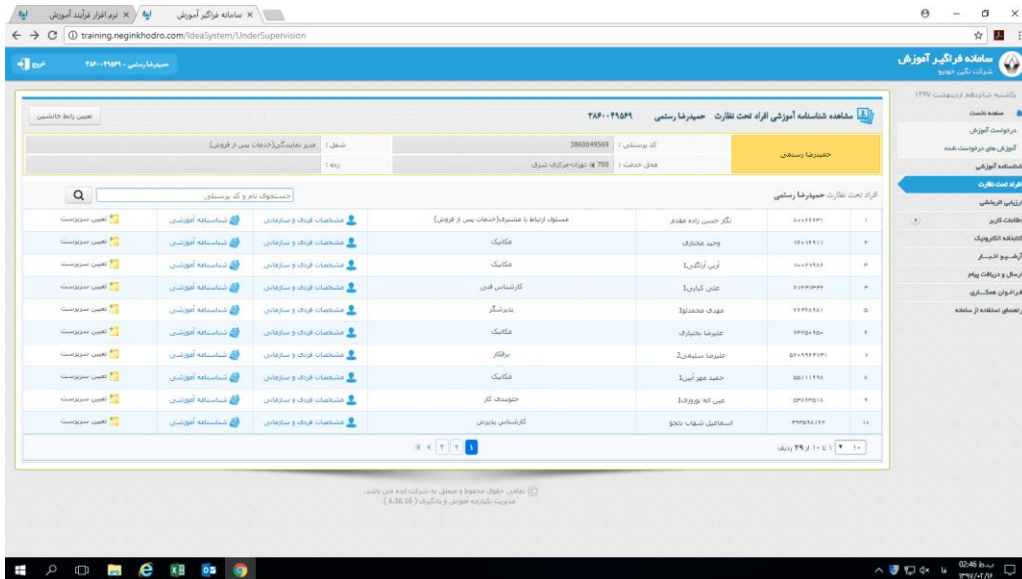
- در قسمت سوابق آموزشی می توان سوابق آموزشی، استاندارد آموزشی هر فرد ، برنامه آموزشی و کلاسهای آموزشی را مشاهده نمود .



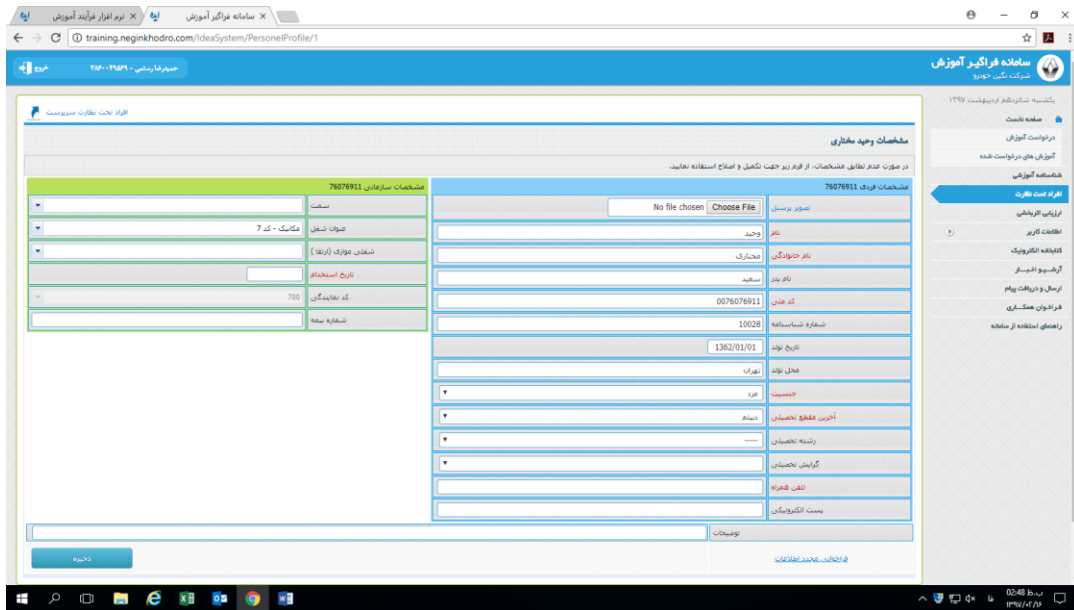
- همچنین در سوابق آموزشی می توان سوابق آموزشی را اصلاح نمود که پس از تایید اداره آموزش در سابقه آموزشی فرد قابل مشاهده می باشد.



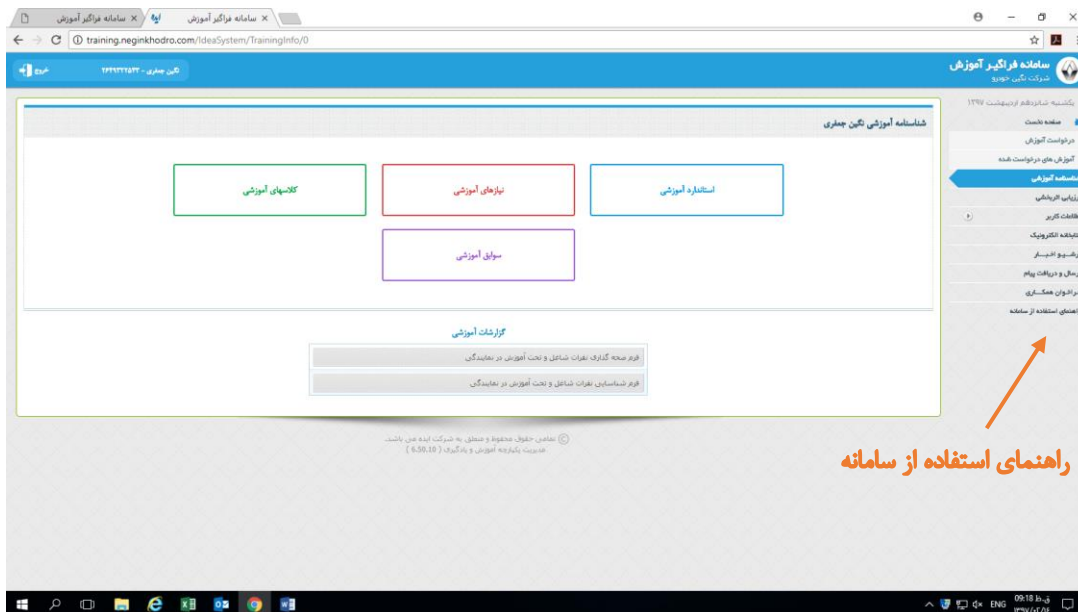
- در قسمت افراد تحت نظارت ، رابط آموزش می تواند مشخصات و سوابق آموزشی تمام پرسنل معرفی شده خود را مشاهده نماید.



- در قسمت مشخصات فردی و سازمانی ، میتوان مشخصات افراد تحت نظارت را اصلاح نمود.



- در صورت نیاز به اطلاعات بیشتر، از راهنمای استفاده از سامانه استفاده نمایید.



راهنمای استفاده از سامانه